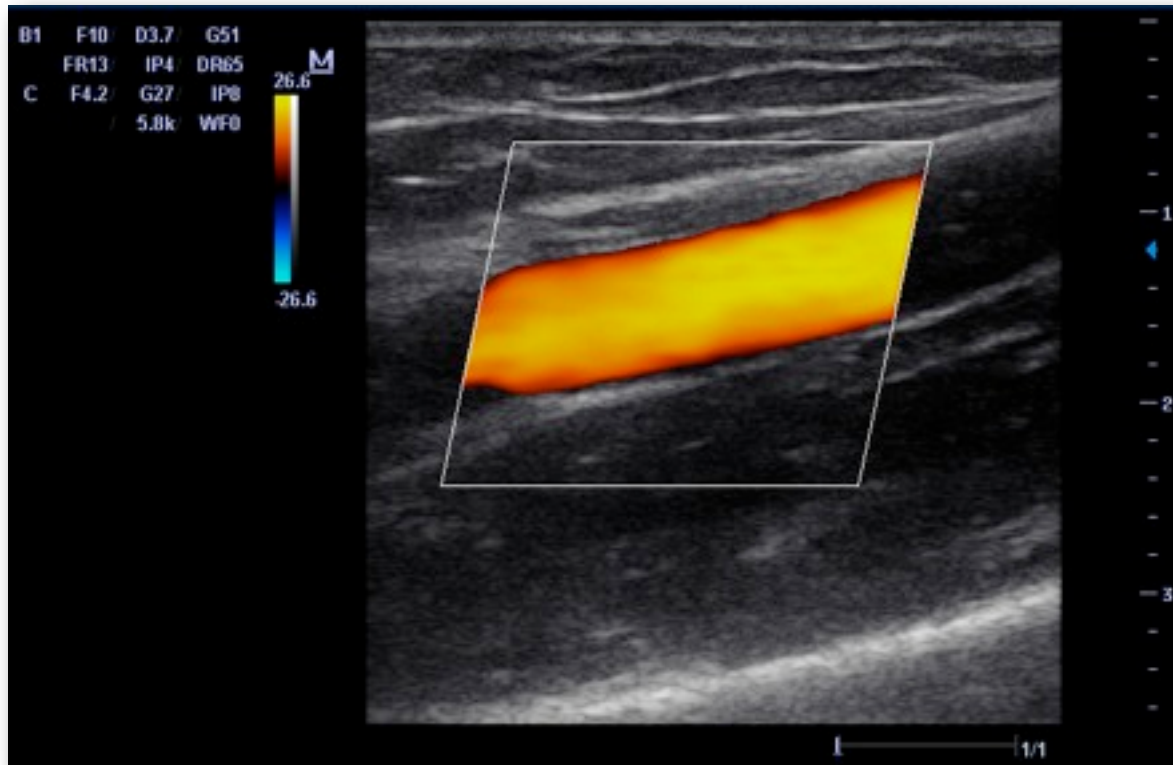


ECHOGRAFIE.TV organiseert

UVAT Basiscursus

Ultrasound in Vascular Access Training



op Zaterdag 17 Oktober 2009

Medisch Huis 255 , Kortrijksesteenweg 255 , 9000 GENT

Deze cursus richt zich tot iedereen die met dialyse vaataccess te maken heeft , met name vaatchirurgen, nefrologen en dialyse verpleegkundigen.

Het doel is het nut van echografie in deze setting te belichten, een basiskennis bij te brengen en zo de geïnteresseerde op weg te helpen. Dit zal gebeuren in kleine groepen via de combinatie van theorie en praktische hands-on sessies.

Er is geen echografische voorkennis vereist.

Een syllabus met de slides wordt aan elke deelnemer ter beschikking gesteld.

INHOUD

Het programma is opgebouwd uit 3 delen:

Deel 1: Basisbeginselen van de (doppler) echografie

Er wordt aandacht geschonken aan de 3 modes die gebruikt worden bij vaatechografie (B-MODE, KLEURENDOPPLER en SPECTRAAL DOPPLER) met tips om de beeldkwaliteit te verbeteren.

Kennismaking met de verschillende types transducers, hun toepassingen , voordelen en beperkingen .

Het praktijkonderdeel omvat een kennismaking met de belangrijkste knoppen aan een echotoestel en toepassen van de aangeleerde theorie

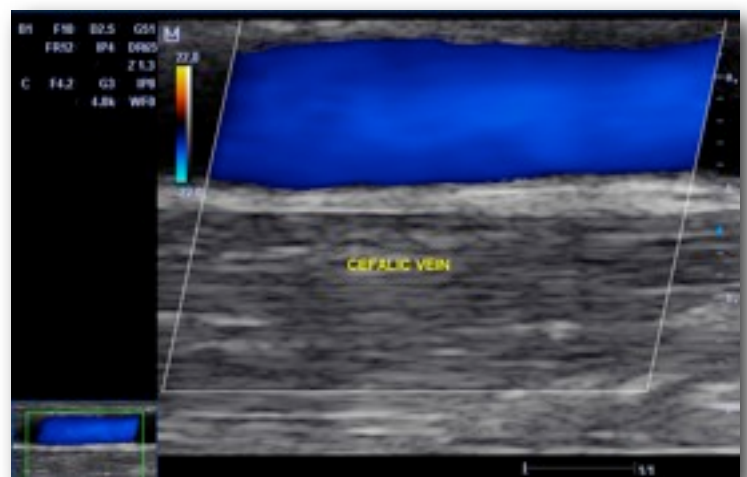
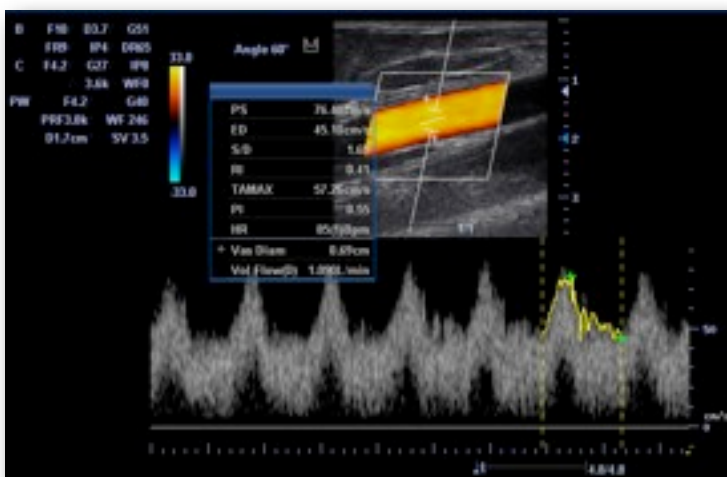
Deel 2: Echografie voor het aanleggen van het dialyse vaataccess: de Mapping

Aan de hand van theorie en praktijk zal de procedure gedemonstreerd en aangeleerd worden.

Deel 3 : Echografie tijdens en na de creatie van het dialyse vaataccess

Echogeleid plaatsen van dialyse catheters

Echografie van arterioveneuze fistels en grafts: overzicht van de meest frequente complicaties en hun echografische benadering



PROGRAMMA

Locatie: MEDISCH HUIS 255
Kortrijksesteenweg 255 9000 GENT



Zaterdag 17 Oktober 2009

8.30u - 9.00u : Ontvangst
9.00u - 9.45u : DEEL 1 THEORIE
9.45u - 10.15u : DEEL 1 PRAKTIJK
10.15u - 10.45u: DEEL 2 THEORIE
10.45u - 11.15u: KOFFIE PAUZE
11.15u - 11.45u: DEEL 2 PRAKTIJK
11.45u - 12.15u: DEEL 3 THEORIE
12.15u - 13.00u: DEEL 3 PRAKTIJK
13.15u - 14.30u: LUNCH RESTAURANT GRADE , Charles de Kerchovelaan 9000 GENT
14.30u - 15.00: PRAKTIJK

Lesgever: Dr. Simon van Hooland
Nefroloog , AZ St. Lucas Gent



Om aan iedere participant de kans te geven uitgebreid te kunnen oefenen,
is het deelnemersaantal beperkt tot 15.
5 ecosystemen staan ter beschikking
Gedurende praktijkgedeelte worden telkens 5 groepjes van 3 cursisten gevormd.

DEELNAME: 221 EUR (inclusief lesmateriaal en lunch)

ACCREDITERING AANGEVRAAGD

Inschrijven ?

info@echografie.tv

met vermelding UVAT 17 oktober 2009
meer info ? T: 0475/25.55.10

MET DANK AAN VOLGENDE SPONSORS:



mediAVentures
EXTRANET WEBSITE